

# Это должен знать каждый ребенок

**1 ПРАВИЛО**

Не свешивайся с балконов и из окон!

**4 ПРАВИЛО**

Соблюдай правила дорожного движения!

**2 ПРАВИЛО**

Не играй с огнем и электроприборами!

**3 ПРАВИЛО**

Не пробуй лекарства и таблетки!

**5 ПРАВИЛО**

Прежде, чем что-то сделать подумай: не опасно ли это!





# КАК ВЕСТИ СЕБЯ НА ВОДЕ ЛЕТОМ



На высоком берегу,  
Дети не играйте!  
Из-под ног уйти земля  
Может, так и знайте!



Если вы в лодке поплыть захотите,  
То обязательно, дети, учтите:  
Можно кататься весь день, до заката,  
Только раскачивать лодку не надо!



Катятся волны от лодок с судами...  
Спорить не стоит с такими волнами!  
Ты по возможности их избегай,  
Близко к корабликам не подплывай.



Пляж буйками окружён  
От судов, коряг и волн.  
Значит, можно здесь купаться,  
Ничего не опасаться.



Весело качаться детям на волнах  
На цветных матрасах, надувных кругах.  
Только непременно вы должны узнать:  
Далеко не надо в воду заплывать!



И большим, и детям  
Хочется сказать:  
В незнакомом месте  
Вам нельзя нырять!



Не надо безобразничать  
И делать дырки в круге;  
Не стоит жизнью рисковать  
Ни другу, ни подруге.



Если развлекаться будешь на воде,  
Проследи, чтоб шутка не вела к беде...  
Не топи другого – может оказаться,  
Что воды случится другу наглотаться.




## ОБЩИЕ ПРАВИЛА БЕЗОПАСНОГО ПОВЕДЕНИЯ НА ВОДЕ




Купаться можно только в установленных местах.



Не купайтесь в неизвестных и не предназначенных для этой цели водоёмах!



Не ныряйте в местах с неизвестным рельефом дна!



Не заплывайте за ограничительные знаки мест, отведённых для купания! Не подплывайте к большим судам, весельным лодкам, баржам.


## ОКАЗАНИЕ ПОМОЩИ ТЕРпяЩИМ БЕДСТВИЕ НА ВОДЕ



Если при плавании свело ногу, то необходимо на секунду погрузиться с головой в воду и, распрямив ногу, сильно потянуть рукой ступню на себя за большой палец.



Если тонущий может ещё какое-то время самостоятельно оставаться на поверхности воды, достаточно бросить ему спасательный круг, за который он может держаться, пока к нему не подплывёт спасатель.



Если вы хороший пловец, такой способ транспортировки пострадавшего в воде наиболее приемлем.



Подплывать к тонущему следует осторожно. Брать утопающего безопаснее всего сзади под мышки и, поддерживая его лицо над водой, плыть к берегу.